



Hamac

Comment ça marche?

culotte matelas biodégradable rapide Sans superabsorbant
matelas écologique voile système Hamac éco-conçu



La culotte-couche Hamac® est un nouveau sous vêtement pour bébé mi-jetable mi-lavable, plus pratique qu'une couche lavable, plus écologique et plus économique qu'une couche jetable. Le design de cette culotte-couche est totalement adapté à la morphologie de bébé. L'efficacité de la culotte-couche Hamac® repose sur son principe breveté, le HamacSystem®, un système anti-fuite et respirant, qui assure un confort optimal pour bébé.


Choisir la bonne taille

Pour un bon roulement, prévoir au minimum 4 culottes et une douzaine de matelas absorbants lavables par taille.

Il existe 4 tailles de culottes : XS (Extra Small), S (Small), M (Medium) et L (Large).






Un enfant ne porte que 3 tailles de couches, selon sa morphologie, et principalement les tailles S et M.

Les matelas absorbants Hamac® lavables et jetables existent en deux tailles : 1 et 2.

 Poids de l'enfant	Taille de la culotte-couche	Taille du matelas absorbant
De 2 à 4 Kg	XS	1
De 4 à 9 Kg	S	1
De 9 à 13 Kg	M	2
De 13 à 20 Kg	L	2



Une Culotte-couche Hamac® c'est....

-  Une **culotte** avec un Hamac® imperméable et plein de jolies couleurs!
-  Un matelas absorbant qui peut être lavable ou jetable, au choix :
 -  **Matelas Hamac® Jetable** : à usage unique, absorbant 100% cellulose biodégradable, 0% chlore, 0% gel polyacrylate, cellulose française. Fabriqué en UE.
 -  **Matelas Hamac® Lavable**, réutilisable et écologique, 45% coton bio et 55% chanvre, il possède une face en micro polaire pour un effet bébé au sec. Il se pose plié en deux dans le Hamac®. A déplier lors du séchage pour qu'il sèche plus rapidement. Fabriqué en France.
-  **Un voile de protection**...à placer uniquement sur le matelas absorbant lavable. Il permettra de jeter directement les selles dans les toilettes et facilite donc le change.

Pour la nuit et la sieste, il est possible d'augmenter l'absorption en rajoutant un deuxième matelas absorbant dans le Hamac®



Avant de commencer

Il est conseillé de laver tous les éléments de la culotte-couche Hamac®.
Le matelas absorbant lavable atteint sa taille définitive après le premier lavage (environ 10% de rétrécissement), et sa capacité maximale d'absorption après une dizaine de lavages.

Mettre une culotte-couche Hamac®



- 1- Choisir la couleur de la culotte !
- 2- Préparer le culotte-couche Hamac® :

Avec un matelas absorbant lavable



Plier le matelas lavable en 2 avec la face micro-polaire au contact des fesses. Pour simplifier la manipulation lors du change, un voile de protection peut être déposé sur le matelas.

Avec un matelas absorbant jetable



ou

Mettre le matelas jetable dans le Hamac® sans le plier .

- 3- Placer la culotte-couche Hamac® sur l'enfant.



Mettre la couche-culotte Hamac® sur l'enfant comme une couche jetable classique, en l'ajustant à la taille du bébé à l'aide des scratches.

Ne pas recouvrir les fesses du bébé avec le Hamac®. Les élastiques latéraux du Hamac® se positionnent naturellement dans le pli de l'aîne de l'enfant sans serrer ni marquer bébé.

Le Hamac® est imperméable et respirant, il maintient le matelas absorbant en place et remédie ainsi aux problèmes de fuites.

Ne pas toucher aux élastiques du Hamac® une fois qu'ils sont positionnés
Mettre la culotte bien taille haute dans le dos de votre enfant

2



Changer une culotte-couche Hamac®



- 1- Retirer la couche souillée
- 2- Retirer le matelas souillé



En mode lavable

Stocker le matelas souillé dans un bac ou un sac imperméable jusqu'à la prochaine lessive.



En mode jetable

Jeter le matelas directement à la poubelle.

ou

En cas de selles

Enlever le voile contenant les selles et le jeter dans les toilettes. Stocker la culotte et le matelas absorbant jusqu'à la prochaine lessive.

Jeter les selles dans les toilettes et le matelas à la poubelle. Stocker la culotte jusqu'à la prochaine lessive.

Et rincer le Hamac® avant de stocker la culotte-couche

Si le stockage s'effectue dans un sac imperméable, laisser le sac ouvert afin d'aérer le contenu. Le stockage doit se faire « à sec » (sans ajout d'eau).

Si la culotte-couche Hamac® n'est pas souillée par les selles de l'enfant, il n'est pas nécessaire de la laver. Elle est réutilisable plusieurs fois de suite : il suffit de la rincer à l'eau et de la laisser sécher. La couche-culotte Hamac® sèche très rapidement car elle est en microfibre ultra-fine permettant un meilleur transfert de l'humidité, ce qui évite également l'utilisation d'un sèche-linge.



Rabattre les scratchs auto-agrippants sur eux-mêmes pour éviter d'abîmer la culotte et le linge pendant la lessive



Mettre une nouvelle culotte-couche Hamac® préalablement préparée.

La culotte est rarement souillée, elle peut-être stockée et lavée avec le reste de votre linge. Mettre les matelas dans le sac imperméable et les laver avec le linge de bébé

3



Laver une culotte-couche Hamac®



Avant le lavage, veiller à ce que les scratches des culottes soient repliés sur eux-mêmes pour ne pas abimer la culotte et le reste du linge.

Lavage conseillé à 40°C pour les culottes et entre 60°C et 90°C pour les matelas absorbants lavables. Un lavage à 60°C avec une lessive désinfectante suffit pour une hygiène parfaite.

L'utilisation du sèche-linge est possible pour les matelas mais déconseillée pour la culotte car il accélère l'usure des textiles.

L'utilisation de lessives grasses ainsi que les noix de lavage et d'adoucissant sont déconseillés.

Nous vous conseillons de laver vos matelas Hamac® ainsi que vos culottes-couches dans les 2 jours.



Et normalement, bébé devrait vous décrocher des sourires de ce genre !

